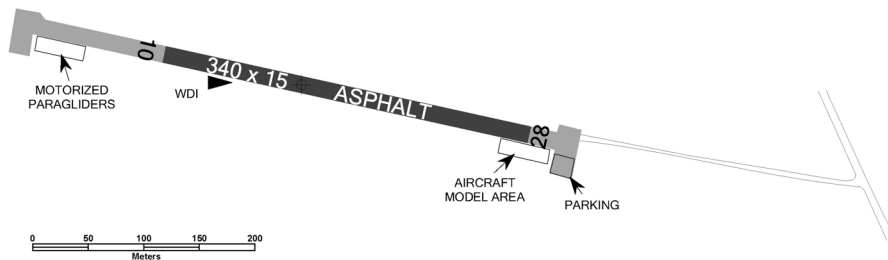










SLZ plocha Chrástřany leží v ATZ heliportu Chotouň. Pro přílety/odlety na/z SLZ plochy Chrástřany a činnost v ATZ Chotouň musí být piloti na spojení se stanovištěm **CHOTO RADIO**.

Přílet/odlet na/z SLZ plochy Chrástřany bez spojení se stanovištěm CHOTO RADIO, není-li předem koordinován, je možný pouze ze západu/na západ. Jiná činnost není bez koordinace možná.

1,5 km W antény vysílače Liblice, výška 2005 ft / 611 m AMSL. Plocha leží pod MTMA II Kbely a TMA III Praha. Častý provoz modelářů na jižním okraji RWY. Provoz motorových padákových kluzáků jižně od západního konce RWY.

 **CHOTO RADIO** **132,210**



	Celoročně
	NIL
	NIL
	NIL
	NIL
	NIL
	NIL
	NIL



Vojtěch Šaman
 Jaselská 16, 160 00 Praha 6,
 ☎ +420 777 308 728, letistechrastany@email.cz

